au +1 collection
Bluetoothキーボード付き ブックタイプケースA 取扱説明書

R04W002A

発売元：KDDI株式会社
沖縄セルラー電話株式会社
製造元：株式会社CHO&Company
2014年8月　第1版

このたびは、Bluetoothキーボード付きブックタイプケースA（以下、「本製品」と表記します）をお買い上げいただき、誠にありがとうございます。この取扱説明書では本製品の使用方法や、安全に取り扱いいただくための注意事項などを記載しています。ご使用の前に、この取扱説明書・商品パッケージをよくお読みいただき、正しくお使いください。お読みになった後は、いつでも見られるようお手元に大切に保管してください。
※本文中で使用しているイラストはイメージです。実際の商品と違う場合があります。

同梱物

ご使用いただく前に、下記の同梱物がすべてそろっていることを確認してください。

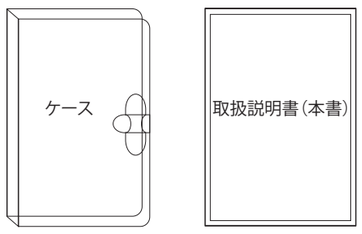

充電用microUSBケーブル（試供品）

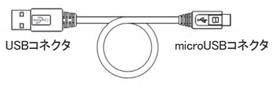

保証書

※お買い上げの品名・型名をご確認ください。	品名	型名
	Bluetoothキーボード付きブックタイプケース A	R04W002A
保証期間　ご購入日より１年		
ご購入日　年　月　日		
※お客様　（ふりがな） お名前　様 ご住所 電話番号（　　）　－		
販売店　店名・住所 電話番号（　　）　－		

「※お客様」欄のすべての項目に楷書で明確にご記入ください。「販売店」欄はお買い上げの販売店様でご記入いただくか、ご購入が確認できる証明書（レシート・納品書など）をご提示ください。ご購入が確認できない場合や、記入漏れ、改ざんがある場合、保証書および保証規定は無効となります。

製造元 株式会社CHO＆Company
住所：東京都港区西麻布3-2-20 六本木けやき坂サイド3F
電話番号：03-6406-0333
（AM9:00～PM6:00 ※土、日、祝日、年末年始を除く）
e-mail ： support@cho-co.jp

安全上のご注意（必ずお守りください）

- ご使用の前に、この「安全上のご注意」をよくお読みの上、正しくお使いください。また、お読みになった後は大切に保管してください。
- この「安全上のご注意」には、本製品を使用するお客様や他の人々への危害や財産への損害を未然に防止するために、守っていただきたい事項を記載しています。
- 各事項は以下の区分に分けて記載しています。

■表示の説明

⚠危険	この表示は「人が死亡または重傷※1を負う危険が差し迫って生じることが想定される内容」を示しています。
⚠警告	この表示は「人が死亡または重傷※1を負うことが想定される内容」を示しています。
⚠注意	この表示は「人が軽傷※2を負うことが想定される内容や物的損害※3の発生が想定される内容」を示しています。

※1 重傷：失明・けが・やけど（高温・低温）・感電・骨折・中毒などで後遺症が残るもの、および治療に入院や長期の通院を要するものを指します。
※2 軽傷：治療に入院や長期の通院を要さない、けが・やけど（高温・低温）・感電などを指します。
※3 物的損害：家屋・家財および家畜・ペットにかかわる拡大損害を指します。

■図記号の説明

禁止	禁止（してはいけないこと）を示す記号です。	分解禁止	分解してはいけないことを示す記号です。
指示	必ず実行していただくこと（強制）を示す記号です。	ぬれ手禁止	濡れた手で扱ってはいけないことを示す記号です。

＜免責事項について＞
- 地震・雷・風水害などの天災および当社の責任以外の火災、第三者による行為、その他の事故、お客様の故意または過失・誤用・その他異常な条件下での使用により生じた損害に関して、当社は一切責任を負いません。
- 本製品の使用または使用不能から生ずる附随的な損害（記録内容の変化・消失、事業利益の損失、事業の中断など）に関して、当社は一切責任を負いません。大切な電話番号やデータは控えておかれることをおすすめします。
- 本書の記載内容を守らないことにより生じた損害に関して、当社は一切責任を負いません。
- 当社が関与しない接続機器との組み合わせによる誤動作などから生じた損害に関して、当社は一切責任を負いません。
  ※本書で表す「当社」とは以下の企業を指します。
  発売元：KDDI（株）・沖縄セルラー電話（株）
  製造元：株式会社CHO＆Company

⚠危険
必ず下記の危険事項をお読みになってからご使用ください。

禁止	釘をさしたり、ハンマーで叩いたり、踏み付けたりしないでください。発火や破損の原因となります。
禁止	電子レンジなどの加熱調理機器や高圧容器に本製品を入れないでください。発火・破裂・故障・火災・傷害の原因となります。
禁止	火の中に投入したり、加熱したりしないでください。発火・破裂・火災の原因となります。
分解禁止	お客様による分解や改造、修理をしないでください。故障・発火・感電・傷害の原因となります。万一、改造などにより本製品に不具合が生じても当社では一切の責任を負いかねます。本製品の改造は電波法違反になります。
禁止	接続端子をショートさせないでください。また、接続端子に導電性異物（金属片・鉛筆の芯など）が触れたり、内部に入らないようにしてください。発熱による火災・故障・やけどの原因となります。
禁止	高温になる場所（火のそば、暖房器具のそば、こたつの中、直射日光の当たる場所、炎天下の車内など）で使用、保管、放置しないでください。発熱・発火・破裂・故障・火災・傷害の原因となります。
禁止	接続端子に手や指など身体の一部が触れないようにしてください。感電・傷害・故障の原因となる場合があります。
禁止	ガソリンスタンドなど、引火性ガスが発生する場所に立ち入る場合では、充電をしないでください。ガスに引火するおそれがあります。
ぬれ手禁止	本製品に水など液体をかけないでください。また水などが直接かかる場所や風呂場など湿気の多い場所での使用、また濡れた手での使用は絶対にしないでください。また、水やペットの尿など液体がかからない場所で使用してください。発熱、発火、感電、回路ショート、腐食による故障の原因となります。万一、液体がかかってしまった場合には、直ちに使用を止めてください。水濡れや湿気による故障は保証外となり、修理ができません。

⚠警告
必ず下記の警告事項をお読みになってからご使用ください。

禁止	落下させる、投げつけるなどの強い衝撃を与えないでください。破裂・発熱・発火・故障の原因となります。
禁止	乳幼児の手が届く場所には置かないでください。小さな部品などの誤飲で窒息したり、誤って落下させたりするなど、事故や傷害の原因となる場合があります。
指示	ペットが噛みついたり飲み込んだりしないようにご注意ください。漏液・発熱・破裂・発火などの原因となります。
禁止	直射日光の当たる場所（自動車内など）や高温になる場所、極端に低温になる場所、湿気やほこりの多い場所に保管しないでください。発熱・発火・変形や故障の原因となる場合があります。
禁止	落下による変形や傷などの異常が見られた場合は、絶対に使用しないでください。発火・破裂・発熱・漏液の原因となります。
指示	使用中に煙が出たり、異臭や異音がする、過剰に発熱しているなどの異常が起きたときは使用をやめてください。
禁止	ペースメーカー等の産業・科学・医療機器の近くでは、使用しないでください。磁力や電波などにより医療機器の動作に影響を与えるおそれがあります。
禁止	航空機内で本製品キーボードを使用しないでください。航空機内での電波を発する電子機器の使用は法律で禁止されています。ただし、一部の航空会社ではご利用いただける場合もございます。詳細はご搭乗される航空会社にお問い合わせください
禁止	雷が鳴り出したら本製品に触れないでください。落雷による感電などの原因になります
禁止	充電用microUSBケーブルを傷つけたり、加工したり、ねじったり、引っ張ったり、重いものを載せたりしないでください。また、傷んだUSBケーブルは使用しないでください。感電、電子回路のショート、火災の原因となります。
指示	所定の充電時間を超えても充電しない場合は、充電を止めてください。破裂、発熱、発火の原因となります。

⚠注意
必ず下記の注意事項をお読みになってからご使用ください。

禁止	床に放置しないでください。誤って踏みつけたり、転倒した際に、けがや事故などの原因となります
指示	皮膚に異常を感じたときは直ちに使用を止め、皮膚科専門医へご相談ください。お客様の体質・体調によっては、かゆみ・かぶれ・湿疹などが生じる場合があります。
指示	充電は安定した場所で行ってください。傾いた所やぐらついた台などに置くと、落下して、けがや破損の原因となります。また、布や布団をかぶせたり、包んだりしないでください。火災や故障の原因となります。
指示	本製品の吸着物にご注意ください。本製品は磁石を使用しているため、画鋲やピン・カッター の刃、ホチキス針などの金属が付着し、思わぬけがをすることがあります。ご使用の際、本製品に異物がないかを必ず確かめてください。
指示	USBコネクタを抜くときは必ず、USBコネクタを持って抜いてください。ケーブルを無理に引っ張ると故障の原因になります。
指示	使用中に煙が出る、異臭や異音がする、過剰に発熱しているなど異常が起きたら使用しないでください。異常が起きた場合、充電中であればUSBコネクタを抜き、熱くないことを確認してから、株式会社CHO＆Companyまでお問い合わせください。

内蔵電池について

Li-Ion 00

（本製品の内蔵電池は、リチウムポリマー電池です。）
内蔵電池はお買い上げ時には、十分充電されていません。
充電してからお使いください。

分解禁止	分解・改造をしたり、直接ハンダ付けをしたりしないでください。電池内部の液が飛び出し、目に入ったりして失明などの事故や発熱・発火・破裂の原因となります
指示	内蔵電池は消耗品です。充電しても使用時間が極端に短いなど、機能が回復しない場合は寿命ですのでご使用をおやめください。発熱・発火・破裂・漏液の原因となります。電池は内蔵型のため、株式会社CHO＆Companyでお預かりの後、有償修理となります。また、ご利用いただけない期間が発生する場合があります。あらかじめ、ご了承ください。なお、寿命は使用状態などによって異なります。 ■廃棄について 本製品は内部電池にリチウムポリマー電池を使用しています。リチウムポリマー電池はリサイクル可能な資源です。リサイクルや廃棄については各地域の規定に従ってください。
指示	液漏れして皮膚や衣服に付着した場合は、傷害を起こすおそれがありますので直ちに水で洗い流してください。また、目に入った場合は失明のおそれがありますので擦らずに水で洗ったあと直ちに医師の診断を受けてください。機器に付着した場合は、液に直接触れないで拭き取ってください。

取り扱い上のお願い

性能を十分に発揮できるようにお守りいただきたい事項です。よくお読みになって、正しくご使用ください。
- 本製品にはカメラホールがないため、カメラをご利用される場合は、タブレットを本製品から外してご利用ください
- 本製品に無理な力がかからないように使用してください。多くのものが詰まった荷物の中に入れたり、中で重い物の下になったりしないよう、ご注意ください。
- 極端な高温・低温・多湿の場所では使用しないでください。
  （周囲温度-10℃～50℃、湿度0%～90%の範囲内でご使用ください。）
- 本製品に汚れなどが付いた場合は、柔らかい生地で軽く拭き取ってください。その際、除光液・洗剤・ベンジン・シンナー・アルコールなどの溶剤は使用しないでください。なお、拭き取れない場合でも、こするように強く拭かないでください。色落ちの原因となります。
- 一般電話・テレビ・ラジオをお使いになっている近くで使用すると影響を与える場合がありますので、なるべく離れてご使用ください。
- お子様がお使いになるときは、保護者の方が「取扱説明書」（本書）をよくお読みになり、正しい使いかたをご指導ください。
- 強く押す、たたくなど故意に強い衝撃を本体に与えないでください。傷の発生や破損の原因となる場合があります。
- 本体に爪や鋭利な物、硬い物などを強く押し付けないでください。傷の発生や破損の原因となります。
- 改造された本製品は絶対に使用しないでください。改造された機器を使用した場合は電波法に抵触します。
  本製品は電波法に基づく特定無線設備の技術基準適合証明などを受けており、その証として、「技適マーク」が本製品本体の銘板に表示されております。本製品内部の改造を行った場合、技術基準適合証明などが無効となります。技術基準適合証明などが無効となった状態で使用すると、電波法に抵触しますので、絶対に使用されないようにお願いいたします。
- 本製品は不正改造を防止するために容易に分解できない構造になっています。また、改造することは電波法で禁止されています。
- 本製品は電波法に基づく無線局ですので、電波法に基づく検査を受ける場合があり、その際にはお使いの本製品を一時的に検査のためご提供いただく場合がございます。
- 寒い場所から急に暖かい場所に移動させた場合や、湿度の高い場所、エアコンの吹き出し口の近くなど温度が急激に変化するような場所で使用された場合、本製品内部に水滴が付くことがあります（結露といいます）。このような条件下でのご使用は湿気による腐食や故障の原因となりますのでご注意ください。
- 本製品との設定を行う前に、タブレット（以下、端末）のユーザガイド、取扱説明書をよくお読みください。
- お客様が使用される端末の使用環境によっては、本製品が正常に動作しない場合がありますのでご承知おきください。
- 装着する前に端末本体や本製品に付いているほこりや油分・水分、ごみなどをよく拭き取ってから使用してください。端末本体への傷の原因となります。
- 本製品は端末本体への傷や汚れを完全に防ぐものではありません。落下させる、投げつけるなどの強い衝撃を与えないでください。本製品および端末本体の破損の原因となります。
- お客様のご使用状況・環境などにより、変色する場合があります。本製品を加熱したり、火気に近づけたりしないでください。また、使用状況により、本製品の色が接触したものへ色移りすることがあります。
- 本製品装着時において、全ての機能・動作を保証するものではありません。
- 本製品を閉じる際、ベルト部分が端末本体とフタの間に挟みこまないようご注意ください。端末本体への傷または破損の原因となるおそれがあります。
- 本製品は人工皮革を使用しています。人工皮革の持っている傷、染色時の色ムラが見られることがありますが不良品ではありません。
- 人工皮革は表面が非常に傷付きやすくデリケートです。また、通常のご使用でも傷がつくことがあります。また、変色および色落ちする場合があります。雨水や汗、皮脂汚れが付着すると、シミや変色の原因になります。
- 端末本体を本製品に収納したまま、長期間の保管はしないでください。
- 製品の仕様、デザイン、および本書の内容については、改良のため予告なしに変更される場合があります。

Bluetooth®機能について

- 本製品のBluetooth®機能は日本国内の無線規格およびFCC規格およびEC指令に準拠し、認定を取得しています。
- Bluetooth®機器が使用する2.4GHz帯は、さまざまな機器が運用されています。場合によっては他の機器の影響によって通信速度や通信距離が低下することや、通信が切断することがあります。
- 電気製品・AV・OA機器などの磁気を帯びているところや電磁波が発生しているところで使用しないでください。
- 磁気や電気雑音の影響を受けると雑音が大きくなったり、通信ができなくなることがあります（特に電子レンジ使用時には影響を受けることがあります）。
- テレビ、ラジオなどの近くで使用すると受信障害の原因となったり、テレビ画面が乱れることがあります。
- 通信機器間の距離や障害物、接続する機器により、通信速度や通信できる距離は異なります。

■2.4GHz帯ご使用上の注意
本製品のBluetooth®機能は2.4GHz帯を使用します。この周波数帯では、電子レンジなどの家電製品や産業・科学・医療用機器のほか、他の同種無線局、工場の製造ラインなどで使用される免許を要する移動体識別用構内無線局、免許を要しない特定の小電力無線局、アマチュア無線局など（以下「他の無線局」と略す）が運用されています。
1. 本製品を使用する前に、近くで「他の無線局」が運用されていないことを確認してください。
2. 万一、本製品と「他の無線局」との間に電波干渉の事例が発生した場合には、すみやかに本製品の使用場所を変えるか、または本製品の運用を停止（電波の発射を停止）してください。
3. ご不明な点やその他お困りのことが起きた場合は、株式会社CHO＆Company（電話番号：03-6406-0333）までご連絡ください。

- Bluetooth®機能:2.4FH1
  本製品は2.4GHz帯を使用します。変調方式としてFH-SS変調方式を採用し、与干渉距離は約10m以下です。
  移動体識別装置の帯域を回避することはできません。

利用可能なチャンネルは、国により異なります。
航空機内の使用は、事前に各航空会社へご確認ください。

Bluetooth®通信時に発生したデータおよび情報の漏洩につきましては、当社では責任を負いかねますのであらかじめご了承ください。

各部位

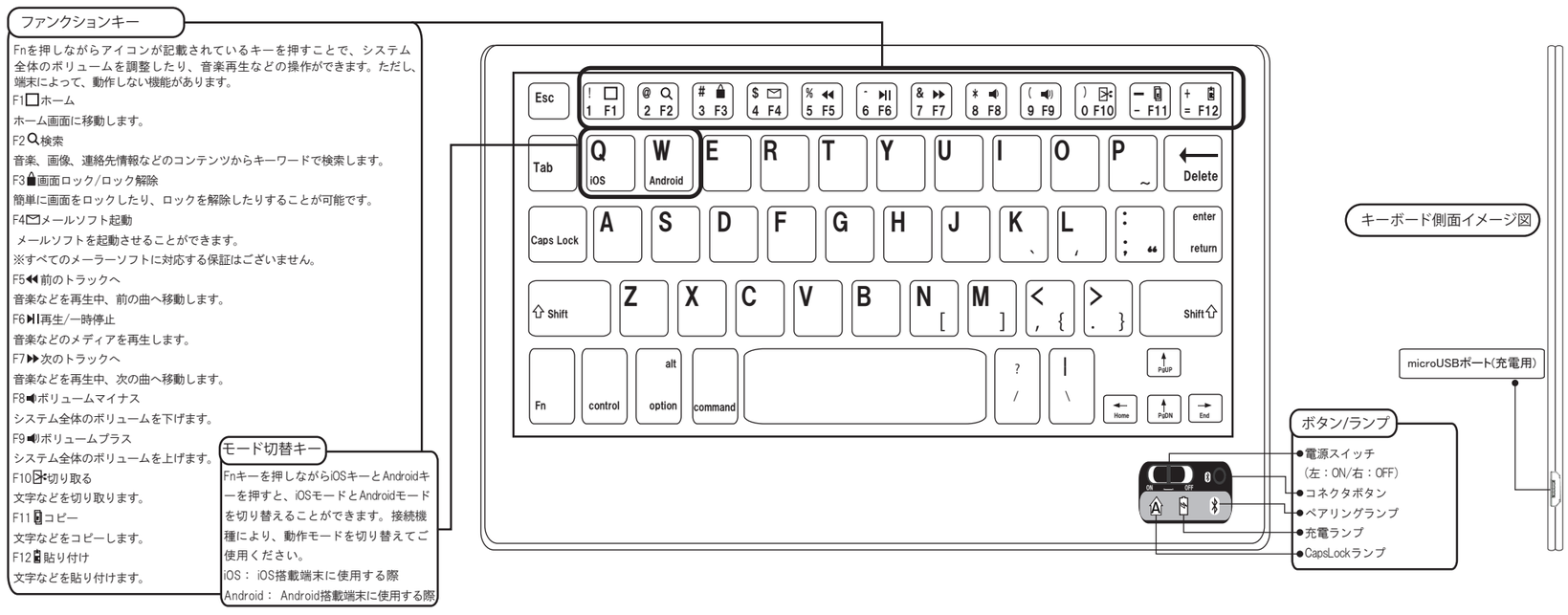

*続きは裏ページへ

本製品の使用材料

本製品で使用している各部品の材質は以下の通りです。

使用箇所	使用材料
ケース	PU、ABS、ポリエステル、ナイロン、磁石
キーボード	PU、ABS、アクリル、LCP樹脂、黄銅、磁石、リチウムポリマー電池
充電用microUSBケーブル（試供品）	線芯：錫合金、外皮：PVC、コネクタ部PVC
取扱説明書/保証書	紙

対応機種

本製品はBluetooth対応のiOS及びAndroidタブレットでご利用いただけます。最新の情報に関しては、下記QRコードまたはURLへアクセスして製品情報を参照してください。
[QRコード]　[URL]
http://cho-co.jp/works/keyboarda.html

1 タブレットのセッティング

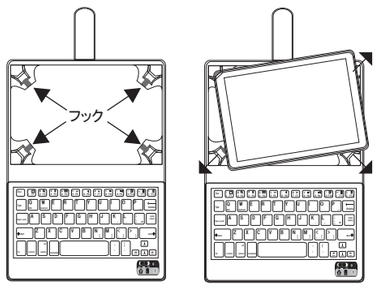

上記のようにタブレットを本製品のフックに装着してください。

※磁石付きベルトでケース裏側に貼り付けられます。また、スタンドを引き出すことにより、タブレット及びケースを立てられます。

※本製品にはカメラホールがありません。

2 電源を入れる

1 電源スイッチをONの位置にスライドさせます。
※電池残量が少ないときは、充電ランプが青色に点滅します。その場合、同梱のmicroUSBケーブルでパソコンのUSBポートから2～3時間程度充電してください。充電が完了すると充電ランプが消灯します。

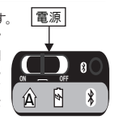

2 本製品のキーボードを使用しないときは、電源スイッチをOFFの位置にスライドさせて電源を切ってください。

3 Android™の場合

ペアリングする

本製品と接続機器をBluetoothで接続するには、ペアリングをする必要があります。

ペアリングとは、Bluetooth機器同士（ここでは本製品と接続機器）をお互いに登録し、登録された機器との接続を許可する操作のことです。

*下記操作例は、ASUS MeMO Pad 8 AST21 での例です。

1 メニューを押して「設定」をタップします。

2 「無線とネットワーク」の「Bluetooth」が「ON」になっていることを確認します。
「OFF」になっている場合は、タップして「ON」にします。

3 本製品キーボードの電源スイッチをONにして、コネクタボタンを押してください。
※その後、Bluetoothランプが点滅します。

4 「Bluetooth」をタップして、Bluetooth端末を自動的に検索します。
※Keyboard:R04W002A(本製品)を選択して、タップしてください。

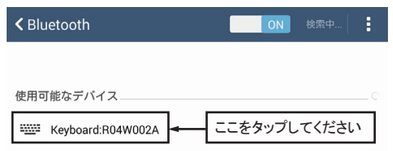

5 パスコードを本製品キーボードで入力し、enterを押してください。
※30秒を超えると、タイムアウトになります。
その場合は、最初から操作し直してください。

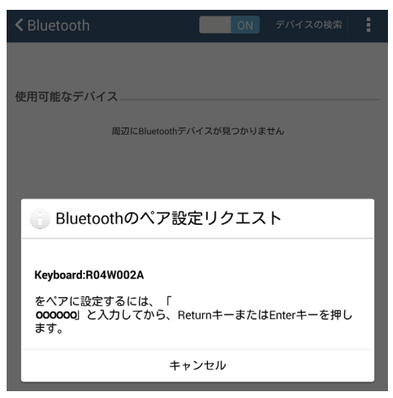

6 これで本製品キーボードとAndroid製品のペアリングが完了しました。

本製品キーボードは汎用型のキーボードとなり、対応AndroidOSのバージョンはAndroid4.1～Android4.4です。
※今後リリースされるすべてのOSバージョンに対応できる保証はございません。本書の対応機種QRコードまたはURLより最新の対応機種情報をご確認いただけます。

3 iOSの場合

ペアリングする

本製品と接続機器をBluetoothで接続するには、ペアリングをする必要があります。

ペアリングとは、Bluetooth機器同士（ここでは本製品と接続機器）をお互いに登録し、登録された機器との接続を許可する操作のことです。

*下記操作例は、iPad mini(iOS7.12)での例です。

1 「設定」をタップして、Bluetoothをタップしてください。

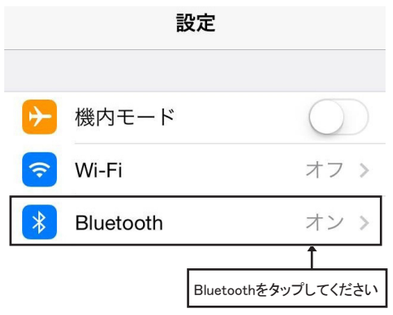

2 画像のようにBluetoothをONにしてください。
※すでにONになっている場合は操作する必要はありません。

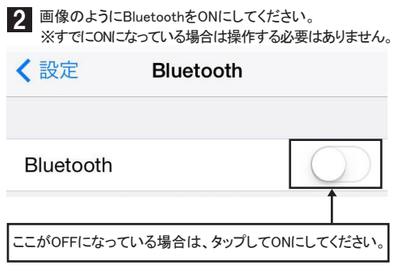

3 本製品キーボードの電源スイッチをONにして、コネクタボタンを押してください。しばらく経つと以下のように本製品がBluetooth端末一覧に現れます。本製品Keyboard:R04W002Aを選択してください。
※ご利用の端末によって、本製品の名前の一部しか表示できない場合もございます。

4 以下のような認証画面に表示されている数字をキーボード側で入力して、enterボタンを押してください。

5 これで本製品とiOS製品のペアリングが完了しました。

本製品キーボードは汎用型のキーボードとなり、対応iOSのバージョンはiOS7.12～です。
※今後リリースされるすべてのOSバージョンに対応できる保証はございません。本書の対応機種QRコードまたはURLより最新の対応機種情報をご確認いただけます。

4 トラブルシューティング

正常に動作しないとき

■キー入力ができない、キーボードが 動作しない/動作が不安定
➡本製品は約10分間キー入力を行わないか、接続機器がスリープ状態になると、自動的に省電力モードに切り替わります。何かキーを押して、通常モードに復帰させてから文字入力をしてください。
➡本製品の電源、接続機器のBluetooth機能がONになっていることを確認してください。
➡本製品と接続機器が正しくペアリングされているか、ペアリングが切れていないかなど、ペアリングの状況を確認してください。
- ペアリング設定中は、Bluetoothランプが点滅し、ペアリングが完了すると、消灯します。
- 接続機器のBluetooth機能については、それぞれ取扱説明書をお読みください。または、製造メーカにお問い合わせください。

➡接続機器とキーボード本体の距離が離れすぎているか、接続機器が電波を受信できない方向を向いている可能性があります。接続機器の位置を調整するなどしてください。
本製品の動作範囲は、接続機器とキーボード本体が半径10m以内です。使用環境によっては、約10mの範囲内でもキーボードが正常に動作しない場合があります。その場合は、動作が安定するところまで、キーボードを接続機器に近づけてください。
➡スチール製の机などの金属面では電波の到達距離が短くなる場合があります。この場合、キーボードの動作が安定するところまでキーボードを接続機器に近づけてください。
➡本製品を複数で使用したり、他のワイヤレス機器と同時に使用すると、電波が干渉する可能性があります。他のワイヤレス機器のチャンネルを変更してください。
➡電池の残量が少なくなると、動作が不安定になります。
その場合は、直ちに充電してください。
- 充電は充電用microUSBケーブル（試供品）、パソコンのUSBポートから行ってください。

■キーボードの一部が正しく入力されない
➡ダブル出力（一回押して二文字が出力される）の場合は、ペアリングを解除し、再度ペアリングし直してから再度、お試しください。
➡本製品はWindowsOS用にデザインしていないため、WindowsOSに利用する場合、正しく入力されない可能性がございます。

5 製品情報

製品名	Bluetoothキーボード付きブックタイプケース A
製品型番	R04W002A
対応機種	7インチ/8インチタブレット ※すべての機種に対応できる保証はございません。
対応OS	Android4.1～Android4.4、iOS7.12 ~ ※今後リリースされるすべてのバージョンに対応する保証はございません。
接続方式	Bluetooth無線方式
適合規格	Bluetooth3.0 Class2
プロファイル	HID(Human Interface Device)
電波週波数	2.4GHz帯
電波方式	GFSK/π4-DQPSK/8DPSK
電波到達距離	非磁性体（木の机など）約10m 磁性体（スチール机など）約3m ※当社環境のテスト値であり、保証するものではありません。
キー数	59
キータイプ	パンダグラフ
キーピッチ	15mm
キー配列方式	US配列キーボード
外形寸法	28mm×140mm×215mm
動作温度/湿度	-10℃～50℃/～90%RH(ただし結露なきこと)
保存温度/湿度	-20℃～60℃/～90%RH(ただし結露なきこと)
電池容量	180mAh
使用時間	待機時間：約55時間 連続使用時間：約6時間 ※当社環境のテスト値であり、保証するものではありません。

6 商標について

- Bluetoothは、Bluetooth SIG.Inc.USAの登録商標です。
- iPadはApple Inc.の商標です。
- Appleは、米国および他の国々の登録されたApple Inc.の商標です。
- iOS商標は、米国Ciscoのライセンスに基づき使用されています。
- 「Android」は、Google Inc.の商標または登録商標です。
- その他本製品に記載している会社名・製品名は各社の商標または登録商標です。

7 製品に関するお問合せ

株式会社CHO＆Company
住所：東京都港区西麻布3-2-20 六本木けやき坂サイド3F
TEL：03-6406-0333
（AM9:00～PM6:00 ※土、日、祝日、年末年始を除く）
e-mail ： support@cho-co.jp

無償修理規定

お客様は下記保証内容を十分にご理解の上、本製品をご使用ください。
1. 本書にお買い上げ年月日、販売店名が記載されているかどうかお確かめください。万一記載の無い場合およびお客様名の記入がない場合、内容が書き換えられた場合は、有償での修理または交換となります。
2. 保証期間内に、取扱説明書などの注意書きに従った正常な使用状態で機器が故障した場合には、無償修理または交換をさせていただきます。
3. 保証期間内でも、以下の場合には有償修理となります。（または、修理や交換ができない場合があります。）
   （1）取扱説明書に従った正しい使用がなされなかった場合。
   （2）不当な修理や改造による故障や損傷の場合。
   （3）使用上、取扱上の過失または事故による故障や損傷の場合。また、落下などの痕跡がある場合 。
   （4）地震、風水害などの天災および火災、塩害、異常電圧などによる故障や損傷。
   （5）本書の提示がない場合。
4. 機器の損傷状況によっては、修理や交換を承れない場合もあります。
5. 本書記載の機器が故障したことにより、発生した損害・損失については負担いたしません。
6. 本製品を指定外の機器と接続して使用した場合、万一発生した事故については、責任を負いかねます。
7. 出張による修理・交換対応はお受けできません。
8. 本書は日本国内においてのみ有効です。
   （This warranty is valid only in Japan.）
9. 本書は再発行いたしませんので、大切に保管してください。